

**BANCAIFIS
IMPRESA**

Codice Cliente

Alias

Password di accesso

ACCEDI

Guida all'accesso:

Utente Master: inserisci il Codice Cliente e la Password per accedere al servizio. Non compilare il campo Alias (l'Alias è un codice di accesso alternativo attribuito dall'amministratore ad altri utenti). Utente Secondario: inserisci il Codice Cliente e la Password oppure il Codice Cliente dell'Utente Master, l'Alias a te assegnato e la Password.

Non ti ricordi i tuoi dati di accesso?

Chiama il Servizio Clienti: - dall'Italia al numero verde 800 522 122; - dall'Estero al numero +39 041 5027 6461. Il Servizio Clienti è disponibile dal lunedì al venerdì dalle 9.00 alle 13.30 e dalle 14.30 alle 17.30

[SICUREZZA](#)

[BROWSER](#)

[SERVIZIO CLIENTI](#)

**Guida
sulle nuove modalità di
autenticazione**

Agenda

- 01 ▶ Accesso all'area riservata
- 02 ▶ Autorizzazione operazioni dispositive - Pagamenti
- 03 ▶ Autorizzazione operazioni dispositive - Bonifici XML
- 04 ▶ Autorizzazione operazioni dispositive - RIBA
- 05 ▶ Autorizzazione operazioni dispositive - Bollettini bancari
- 06 ▶ Autorizzazione operazioni nella sezione Dati Personali
- 07 ▶ Autorizzazione operazioni nella sezione Utility

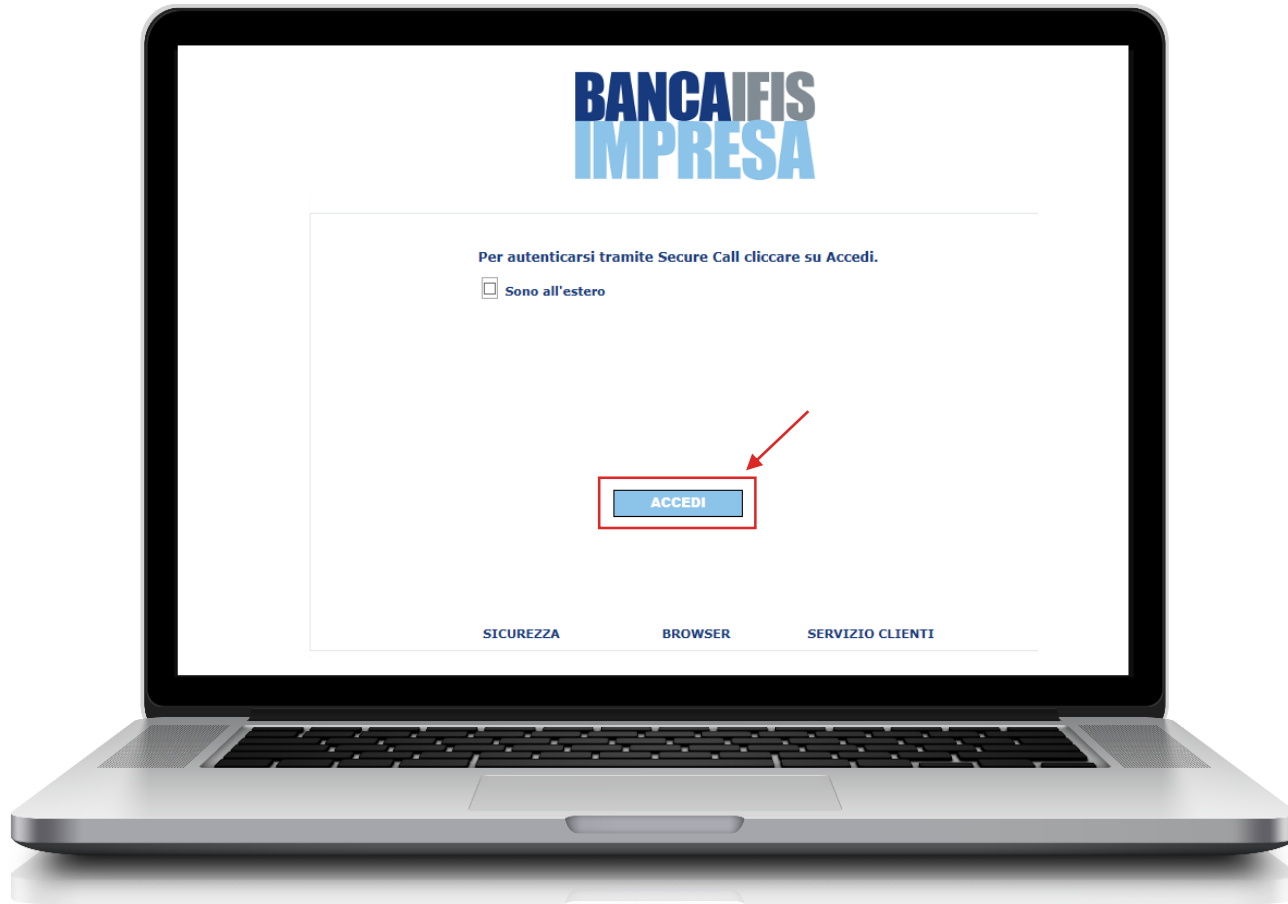
ACCESSO ALL'AREA RISERVATA



Per accedere al conto corrente IFISImpresa inserisci il Codice Cliente e la Password di accesso.

Non ti verrà più chiesto di inserire il PIN, ma dovrai effettuare l'autenticazione con Secure Call.

Accesso all'area riservata



Clicca nuovamente sul pulsante ACCEDI.

Se ti trovi all'estero inserisci il flag e clicca sul pulsante ACCEDI.

Accesso all'area riservata



Chiama il numero verde indicato a video usando il cellulare registrato e, quando ti verrà richiesto dalla voce guida, inserisci il codice che appare a video.

AUTORIZZAZIONE OPERAZIONI DISPOSITIVE - PAGAMENTI

Autorizzazione operazioni dispositive - Pagamenti

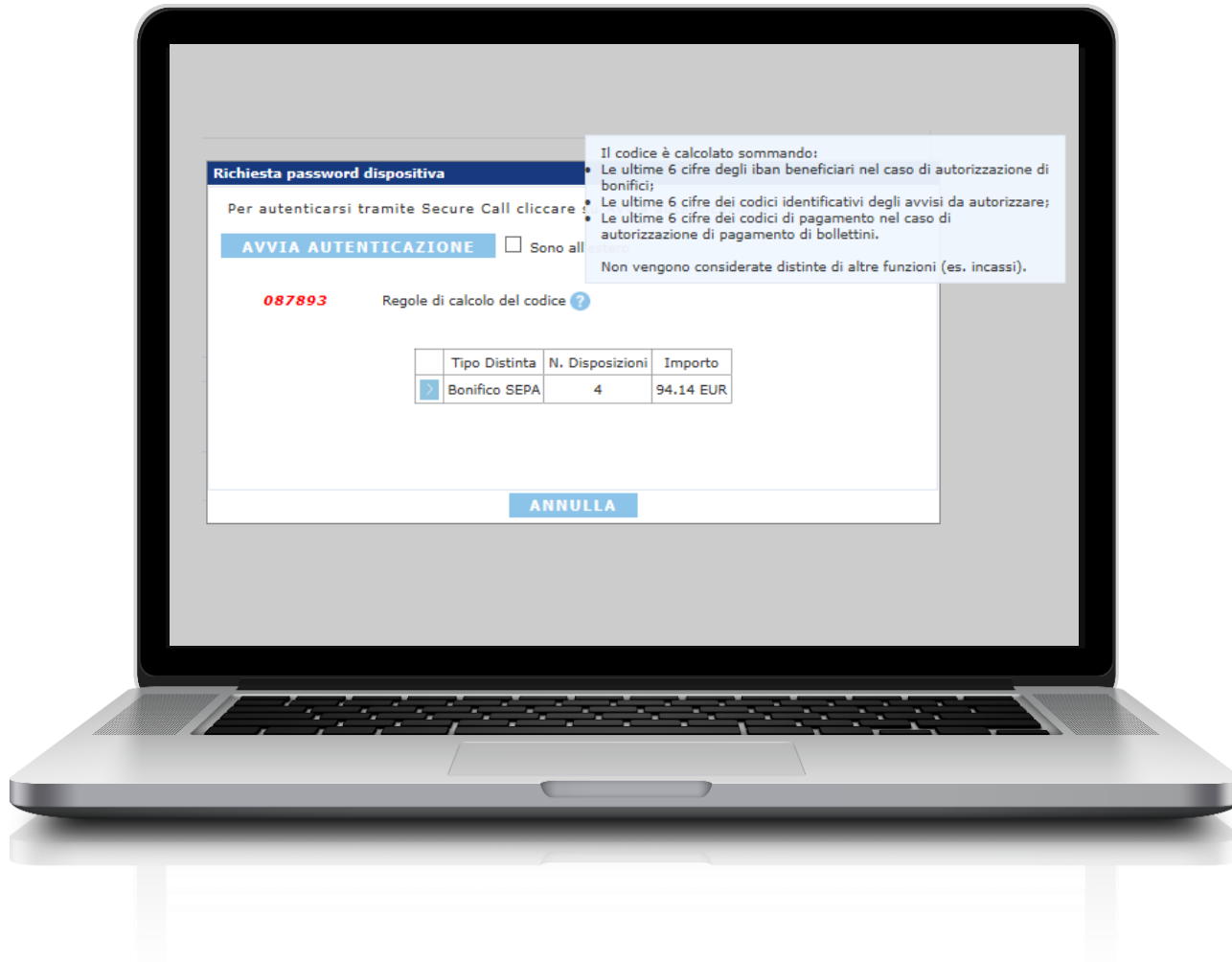


Per autorizzare le operazioni dispositive presenti nella sezione *Pagamenti* (ad esempio la disposizione di un Bonifico SEPA online o il pagamento di un MAV) dovrai chiamare il numero verde indicato a video con il cellulare registrato e, quando ti verrà richiesto dalla voce guida, digitare il primo codice indicato.

Successivamente la voce guida ti chiederà di inserire il secondo codice presente a video. Dopo averlo inserito l'operazione verrà eseguita.

AUTORIZZAZIONE OPERAZIONI DISPOSITIVE - BONIFICI XML

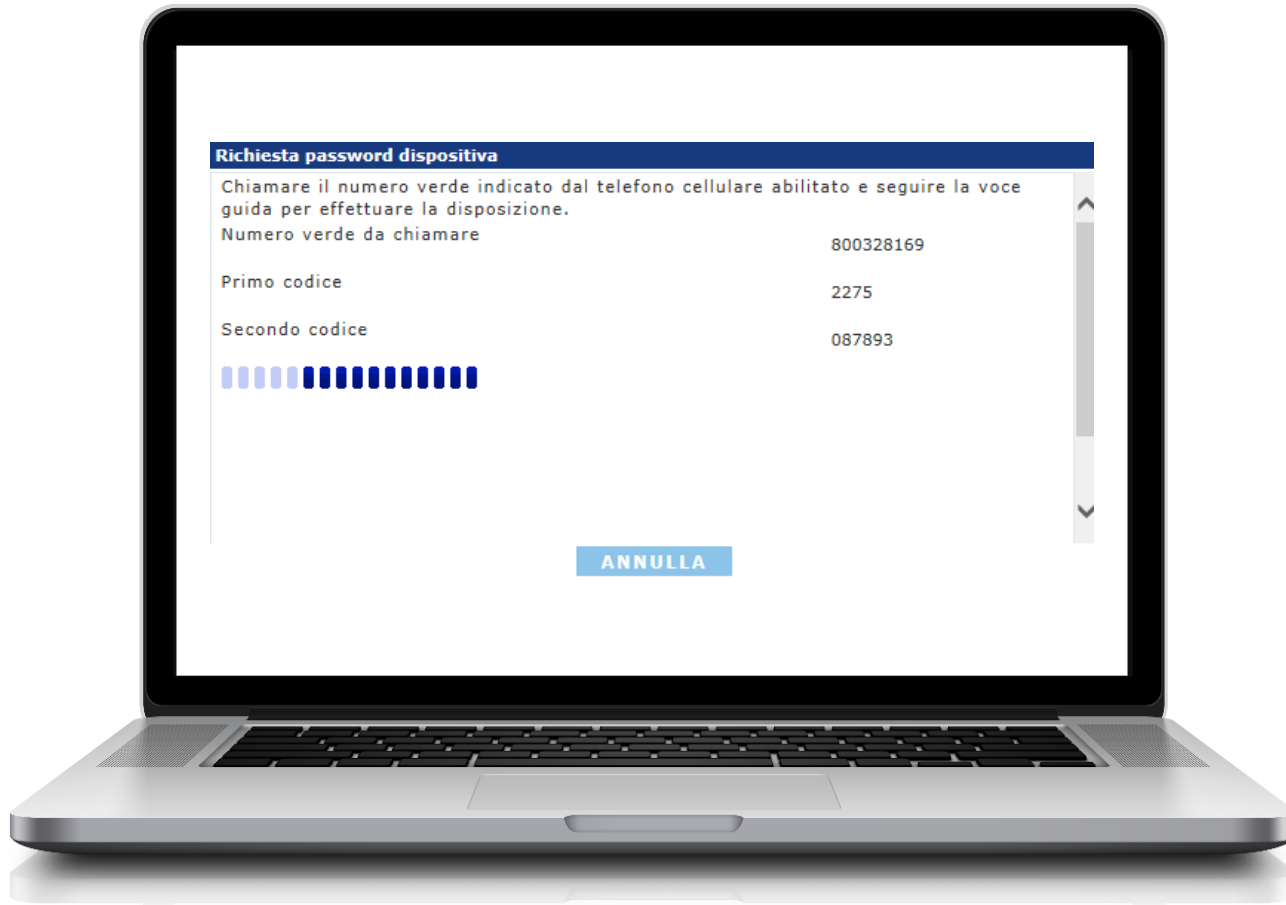
Autorizzazione operazioni dispositive - Bonifici XML



Per autorizzare i Bonifici XML presenti nella sezione *Pagamenti* (Bonifico XML Italia/SEPA, Bonifico urgente XML, Stipendi SEPA) ti apparirà una prima schermata contenente il riepilogo della disposizione che stai autorizzando e un codice ottenuto sommando le ultime 6 cifre degli iban beneficiari.

Per avviare la procedura di autenticazione clicca sul pulsante **AVVIA AUTENTICAZIONE**.

Autorizzazione operazioni dispositive - Bonifici XML

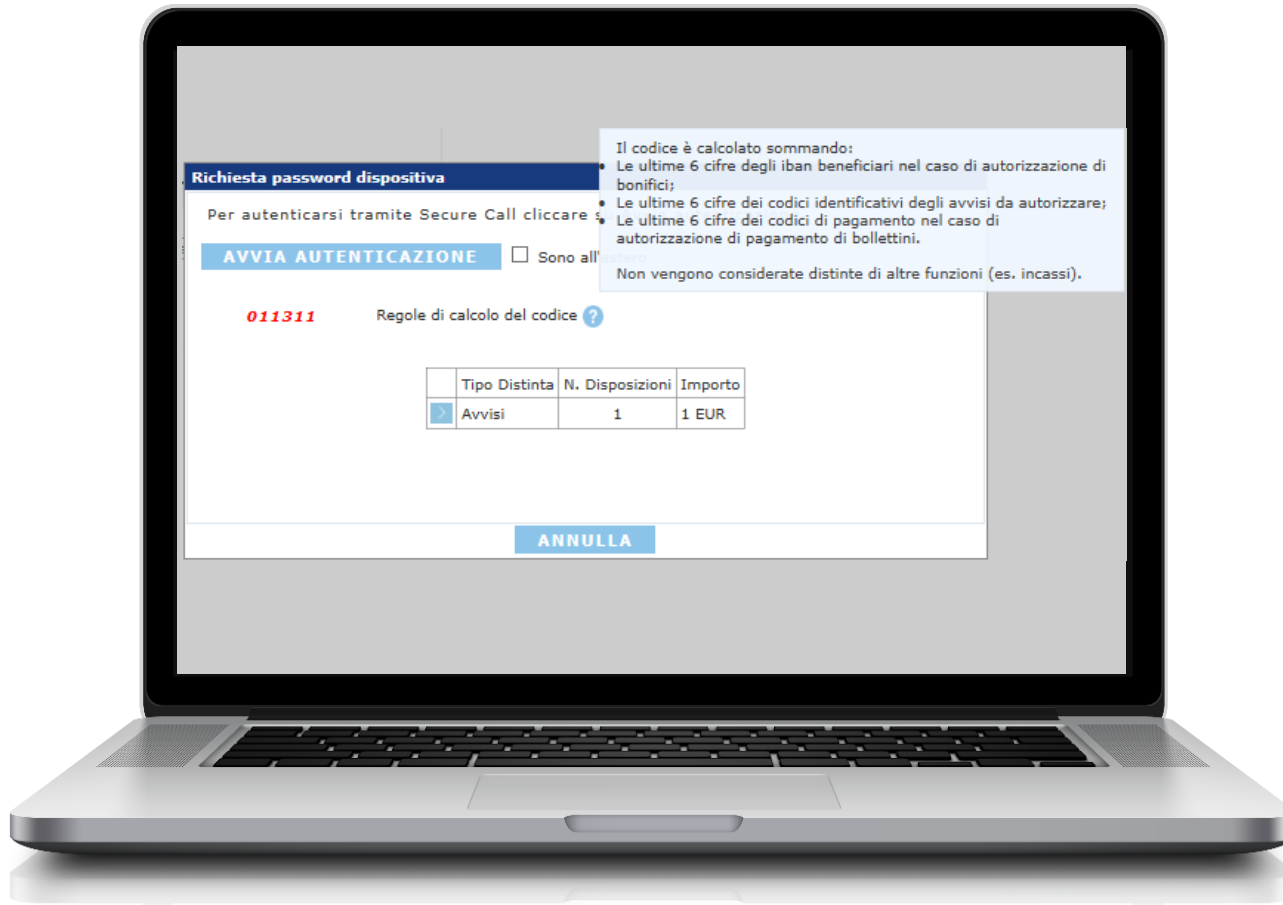


Successivamente dovrai chiamare il numero verde indicato a video con il cellulare registrato e, quando ti verrà richiesto dalla voce guida, digitare il primo codice indicato.

Successivamente la voce guida ti chiederà di inserire il secondo codice presente a video. Dopo averlo inserito l'operazione verrà eseguita.

AUTORIZZAZIONE OPERAZIONI DISPOSITIVE - RIBA

Autorizzazione operazioni dispositive – RIBA

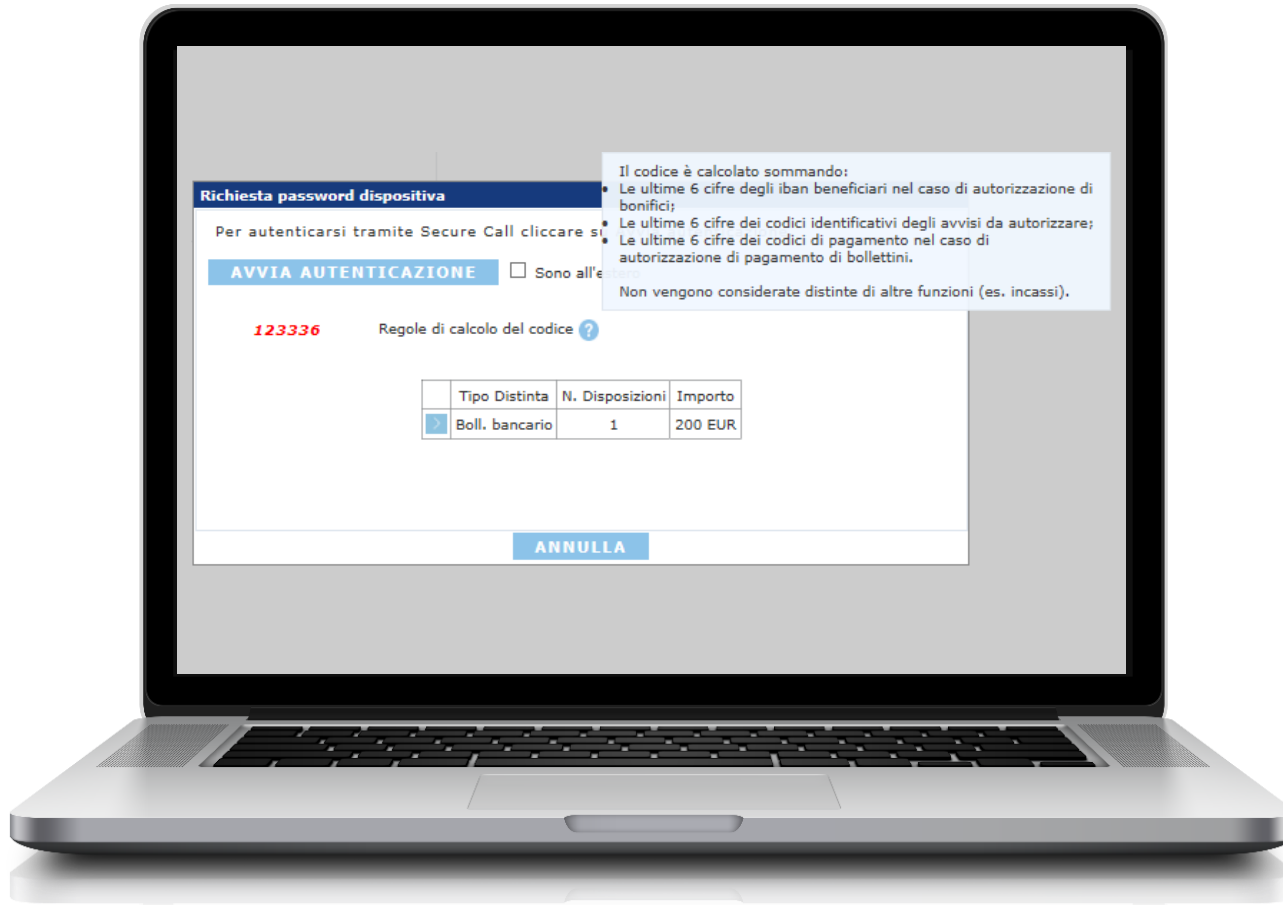


Per autorizzare le Ricevute Bancarie Passive (RIBA) (voce presente nella sezione *Pagamenti*), ti apparirà una prima schermata contenente il riepilogo della disposizione che stai autorizzando e un codice ottenuto sommando le ultime 6 cifre dei codici identificativi degli avvisi da autorizzare.

Per avviare la procedura di autenticazione clicca sul pulsante **AVVIA AUTENTICAZIONE**.

**AUTORIZZAZIONE OPERAZIONI
DISPOSITIVE – BOLLETTINI
BANCARI**

Autorizzazione operazioni dispositive – Bollettini bancari

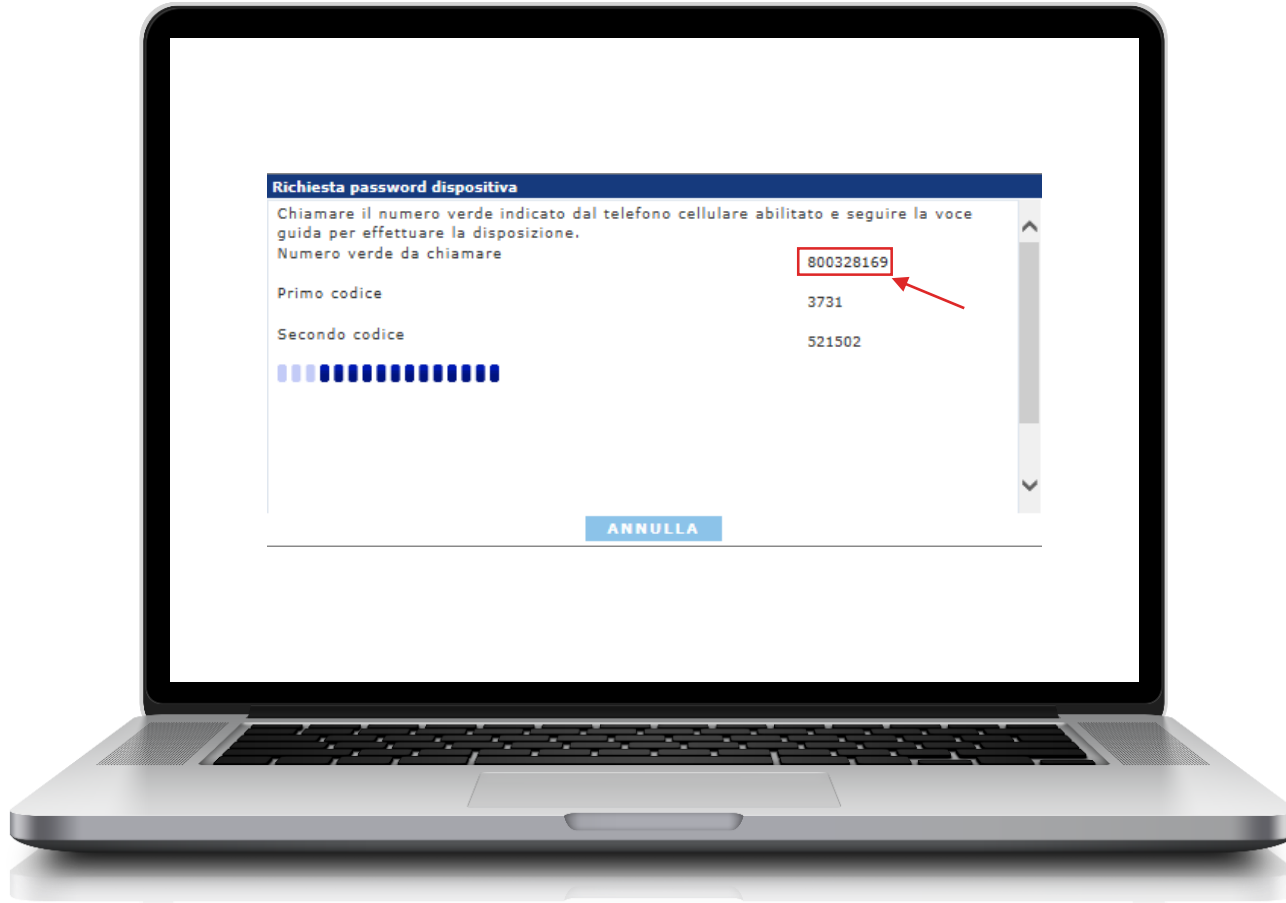


Per autorizzare il pagamento di Bollettini bancari (voce presente nella sezione *Pagamenti*) ti apparirà una prima schermata contenente il riepilogo della disposizione che stai autorizzando e un codice ottenuto sommando le ultime 6 cifre del codice pagamento dei bollettini che stai autorizzando.

Per avviare la procedura di autenticazione clicca sul pulsante **AVVIA AUTENTICAZIONE**.

AUTORIZZAZIONE OPERAZIONI NELLA SEZIONE DATI PERSONALI

Autorizzazione operazioni nella sezione Dati Personali

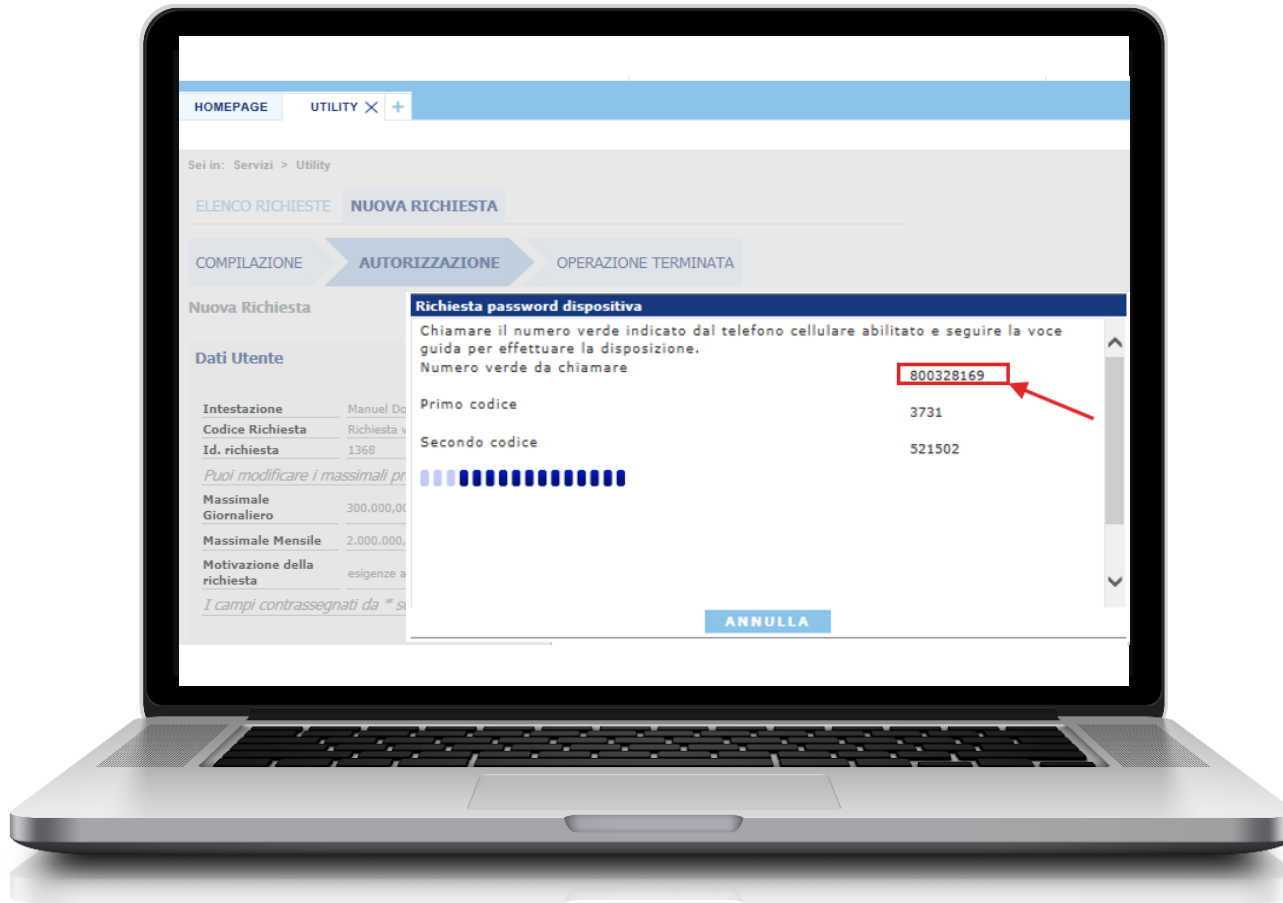


Per autorizzare le operazioni dispositive presenti nella sezione *Dati Personali* (intestazione ed email) dovrai chiamare il numero verde indicato a video con il cellulare registrato e, quando ti verrà richiesto dalla voce guida, digitare il primo codice indicato.

Successivamente la voce guida ti chiederà di inserire il secondo codice presente a video. Dopo averlo inserito l'operazione verrà eseguita.

AUTORIZZAZIONE OPERAZIONI NELLA SEZIONE UTILITY

Autorizzazione operazioni nella sezione Utility



Per autorizzare le operazioni presenti nella sezione *Utility* (richiesta di aumento massimali o richiesta di assistenza generica) dovrai chiamare il numero verde indicato a video con il cellulare registrato e, quando ti verrà richiesto dalla voce guida, digitare il primo codice indicato.

Successivamente la voce guida ti chiederà di inserire il secondo codice presente a video. Dopo averlo inserito l'operazione verrà eseguita.



800 522 122

(se ti trovi all'estero chiama il +39 0415027646)

Dal lunedì al venerdì

9.00 – 13.30 e 14.30 - 17.30